

AUDAPLUS

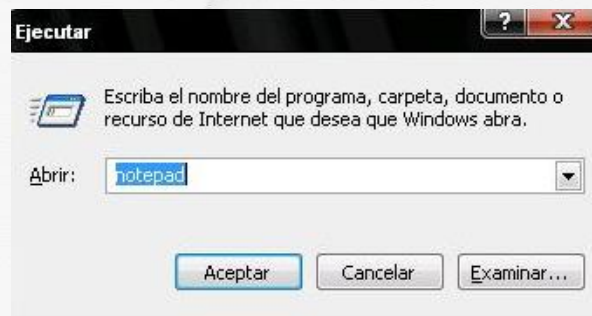
Cómo configurar Impuestos

Con el programa de Audatex cerrado tenemos que acceder a la configuración de Audatex de la siguiente manera:

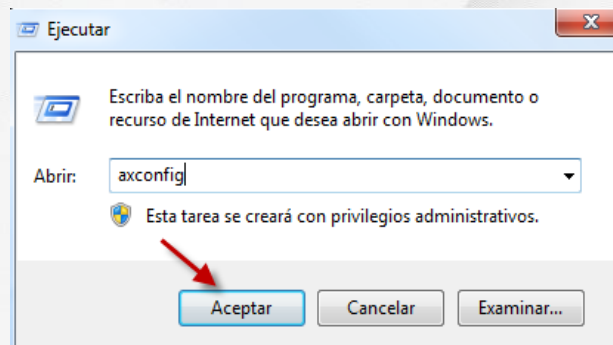
Dejar pulsada en el teclado la tecla del símbolo de Windows **y sin soltar** pulsar la tecla "R"



Nos aparecerá la siguiente ventana



Borramos el texto que aparece si apareciese alguno, escribimos axconfig y pulsamos en aceptar.



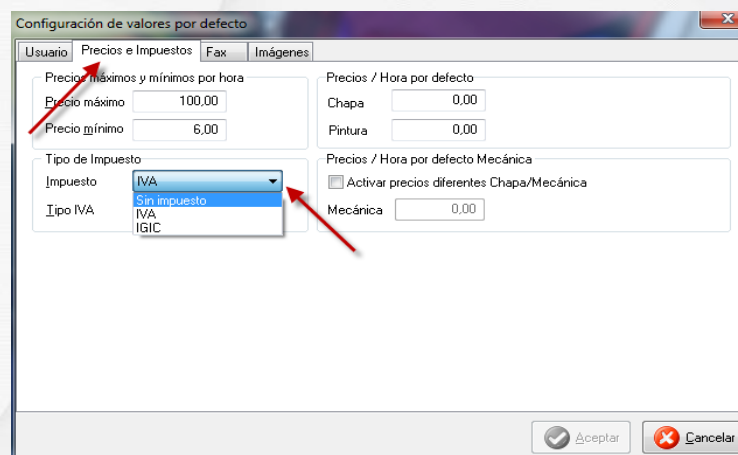
AUDAPLUS

Cómo solucionar que Audapplus no se abre al pulsar el icono

Nos aparecerá la siguiente ventana y pulsaremos en Valores por defecto.



Dentro de los valores por defecto, pulsaremos en la pestaña "Precios e Impuestos", y en la opción de Impuesto, podemos seleccionar IVA, IGIC o la opción de Sin impuesto.



Una vez seleccionado el tipo de impuesto, pulsaremos en aceptar y la siguiente valoración que procesemos aparecerá con el impuesto seleccionado.