

¿Cómo puede pedir los recambios? – Taller (Global Inpart)


Para poder realizar pedidos desde el Portal el primer requerimiento es ser cliente de la plataforma de pedidos **Global Inpart**. En el caso de que no sea aún cliente de esta plataforma y esté interesado póngase en contacto con nosotros para que le podamos explicar sus ventajas, beneficios y condiciones para ser cliente.


Una vez sea cliente de **Global Inpart** en esta podrá localizar aquellos distribuidores con los que quiere establecer acuerdos comerciales y solicitarles dicho acuerdo. El resto de operaciones las podrá realizar directamente desde el Portal.


Una vez configurado el taller en la plataforma de pedidos no será necesario realizar ninguna configuración adicional en el Portal, ya estará preparado para poder realizar pedidos de piezas.

Existen dos formas de generar un pedido de piezas desde el Portal:

- **Desde un Expediente/Presupuesto:** Cuando estemos en un Expediente/Presupuesto y dispongamos de una valoración donde se indique que es necesario sustituir alguna pieza, al acceder a la opción del menú **Pedido del Recambio** del Presupuesto se mostrará el listado de piezas disponibles para realizar el pedido.

La opción  conectará con **Global Inpart** pasando el listado de piezas y permitiendo que generar el pedido contra el distribuidor de piezas en esta plataforma.

- **Directamente de una pieza:** No es necesario disponer de un **Expediente/Presupuesto** para hacer el pedido de una pieza, en el caso de querer solicitar una pieza en concreto sin que haya una reparación asociada, es posible hacerlo desde **Gestión Recambios**. En esta, una vez identificada la pieza requerida se podrá añadir al carro de la compra pulsando el botón del carro al lado de la pieza. 

Una vez tengamos en el carro las piezas deseadas, se podrá acceder a este pulsando sobre el carro en la parte superior derecha. 

Al acceder se mostrarán las piezas seleccionadas previamente y se podrá seleccionar aquellas para las que se quiera generar el pedido de piezas y se informará a **Global Inpart** a través del botón 