




¿Cómo sincronizo el contenido de la App? – Peritos

La sincronización general de la app se podrá realizar pulsando sobre el icono de sincronización , disponible en la página principal de la app, y en el listado de expedientes. Dicha acción sincronizará con el backend todos los cambios realizados sobre los encargos ya disponibles en la app, y que no hubiesen sido previamente sincronizados, y descargará todos aquellos nuevos encargos y comunicaciones que hayan sido asignados al perito.

Los encargos que hayan sido modificados en la app y cuyos cambios no se encuentren sincronizados con el backend, aparecerán marcados en el listado de Expedientes con el icono , que indica que tiene cambios pendientes de sincronizar. Una vez se lleve a cabo la sincronización de forma correcta, este icono será reemplazado por , que indica que el encargo se encuentra completamente sincronizado con el backend.