

AUDAPLUS

Cómo solucionar que Audapplus no se abre al pulsar el icono

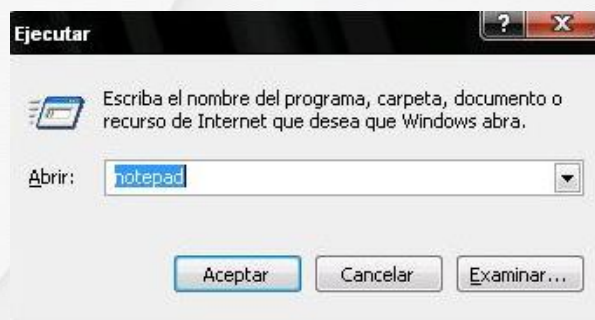
En algunas ocasiones al intentar abrir Audatex no se abre ni muestra ningún mensaje de error. Para solucionarlo tenemos que comprobar en el administrador de tareas de Windows si se está ejecutando ya algún proceso de Audatex y finalizarlo.

Para acceder al administrador de tareas lo haremos de la siguiente manera:

Siempre en el equipo donde está instalado el programa de Audatex dejar pulsada en el teclado la tecla del símbolo de Windows y sin soltar pulsar la tecla "R"



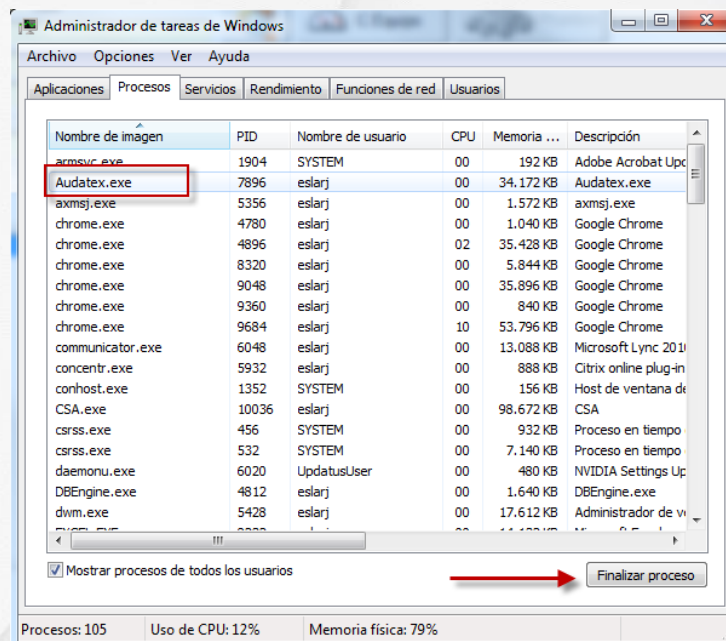
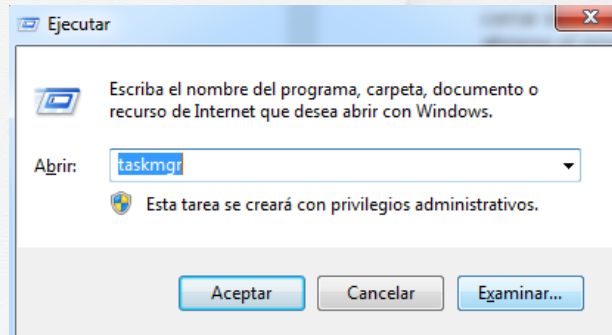
Nos aparecerá la siguiente ventana



Borramos el texto que aparece si apareciese alguno, escribimos "taskmgr" y pulsamos en aceptar.

AUDAPLUS

Cómo solucionar que Audapplus no se abre al pulsar el icono



Una vez finalizados todos los procesos de Audatex (Pueden haber varios abiertos) cerrar el administrador de tareas e intentar de nuevo abrir Audatex, si tampoco se abriese el programa reiniciar el equipo y si tampoco se abriese el programa póngase en contacto con nuestro Centro de Servicio al Cliente.